



ПРОФЕССИОНАЛЬНЫЙ СОЮЗ РАБОТНИКОВ АГРОПРОМЫШЛЕННОГО КОМПЛЕКСА
РОССИЙСКОЙ ФЕДЕРАЦИИ

ПРЕЗИДИУМ
ПОСТАНОВЛЕНИЕ

20.03.2019г.

г. Москва

№ 14-8

О сводной статистической отчетности по профсоюзному
членству и профсоюзным органам за 2018 год

Заслушав и обсудив информацию заведующей организационным отделом аппарата Профсоюза Д.О. Шороховой о сводной статистической отчетности по профсоюзному членству и профсоюзным органам за 2018 год,

Президиум Профсоюза **ПОСТАНОВЛЯЕТ:**

1. Утвердить сводный статистический отчет Профессионального союза работников агропромышленного комплекса Российской Федерации за 2018 год (приложение №1).

2. Пояснительную записку к сводному статистическому отчету по профсоюзному членству и профсоюзным органам за 2018 год принять к сведению (приложение №2).

3. Председателям республиканских, краевых, областных, Московской и Санкт-Петербургской городских организаций Профсоюза:

- рассмотреть на заседаниях выборных коллегиальных органов вопрос о состоянии профсоюзного членства, принятые решения направить в организационный отдел аппарата Профсоюза;

- провести обучение вновь избранных председателей профсоюзных организаций;

- оказать практическую помощь первичным профсоюзным организациям, в которых произошло резкое снижение численности членов Профсоюза и сохраняются трудности в работе по мотивации профсоюзного членства;

- продолжить работу по широкому информированию членов Профсоюза о деятельности территориальной организации и Центрального комитета Профсоюза, используя все возможности местной и профсоюзной печати, региональных СМИ, интернет-ресурсы.

4. Предупредить о персональной ответственности за невыполнение Постановления ЦК Профсоюза от 14.12.2017 года №3 председателей Ингушской, Карельской, Хакасской республиканских, Забайкальской, Хабаровской краевых, Астраханской, Костромской, Курганской, Московской, Тамбовской, Томской областных организаций Профсоюза.

5. Информационному отделу аппарата Профсоюза (Хомякова Е.С.) разместить на сайте Профсоюза пояснительную записку к сводному статистическому отчету по профсоюзному членству и профсоюзным органам за 2018 год.

6. Контроль за выполнением Постановления возложить на заведующую организационным отделом аппарата Профсоюза Шорохову Д.О.

Председатель Профсоюза



Н.Н.Агапова

СВОДНЫЙ СТАТИСТИЧЕСКИЙ ОТЧЕТ
общероссийских, межрегиональных профсоюзов

за 2018 год

Отчет составляется ежегодно на основании отчетов первичных профсоюзных организаций по форме № 2 и представляется каждой республиканской, краевой, межрегиональной, областной, дорожной, бассейновой, районной, городской организацией профсоюза, межрегиональной профсоюзной организацией, объединенной профсоюзной организацией или иной аналогичной структурной организацией Профсоюза в вышестоящую организацию Профсоюза и в территориальное объединение организаций профсоюзов не позднее 1 февраля.

Общероссийские, межрегиональные профсоюзы и территориальные объединения организаций профсоюзов представляют сводный отчет в ФНПР не позднее 1 марта.

I. Общие сведения

Наименование организации: Профсоюз работников АПК РФ

Адрес: Ленинский проспект, 42

Ф.И.О., Председателя Агапова Наталья Николаевна

ФИО, телефон исполнителя: Шорохова Д.О.

Тел.: 8(495)938-86-84

E-mail: orgoidel@profagro.ru

II. Профсоюзные организации и профсоюзное членство

№№ п/п	Наименование показателей	Предприятия, учреждения, организации	Образовательные организации высшего образования	Профессиональные образовательные организации	всего	Общее количество	
						в том числе	
						женщины	молодежи до 35 лет
1	2	3	4	5	6	7	8
1	Количество первичных профсоюзных организаций	5 298	100	282	5 680	*	*
	в том числе	*	*	*	*	*	*
1.1	первичных профорганизаций, численностью менее 50% от общего числа работающих	1 265	22	58	1 345	*	*
1.2	профсоюзных организаций студентов, учащихся	*	42	103	145	*	*
2	Количество вновь созданных первичных профсоюзных организаций	152	1	5	158	*	*
3	Всего работающих	646 590	35 706	19 044	701 340	356 346	167 776
4	Из них членов профсоюзов	386 643	21 207	10 698	418 548	217 589	99 281
4.1	В том числе, впервые принятых в члены профсоюзов	22 521	904	258	23 683	12 280	8 088
5	Всего студентов, учащихся учебных заведений	*	149 913	71 749	221 662	112 695	215 610
6	Из них членов профсоюзов	*	119 044	57 991	177 035	87 717	172 422
6.1	В том числе, впервые принятых в члены профсоюзов	*	27 588	13 465	41 053	22 139	40 208
7	Всего работающих, студентов и учащихся	646 590	185 619	90 793	923 002	469 041	383 386
8	Из них членов профсоюзов	386 643	140 251	68 689	595 583	305 306	271 703
9	Процент охвата профсоюзным членством работающих, студентов и учащихся	59,8	75,6	75,7	64,5	65,1	70,9
10	Членов профсоюзов – неработающих пенсионеров	35 168	2 991	905	39 064	23 740	*
11	Членов профсоюза - временно не работающих	2 353	39	4	2 396	1 823	922
12	Всего членов профсоюзов	424 164	143 281	69 598	637 043	330 869	272 625
13	Вышли из профсоюзов по собственному желанию	7 593	504	333	8 430	4 584	1 933
14	Исключено из профсоюзов	1	1	-	2	2	-

III. Профсоюзные кадры и актив

№№ п/п	Наименование показателей	Всего	В том числе:		
			освобожденных (штатных) работников	женщин	молодежи до 35 лет
1	2	3	4	5	6
1	Всего председателей первичных профсоюзных организаций	5 680	205	4 057	571
	В том числе:	*	*	*	*
1.1	председателей первичных профсоюзных организаций предприятий, учреждений, организаций	4 172	185	2 983	318
1.2	председателей первичных профсоюзных организаций студентов, учащихся	145	20	90	108
1.3	председателей малочисленных до 15 чел. первичных профорганизаций	1 363	*	984	145
2	Членов профкомов (без председателей)	20 813	21	14 742	4 034
3	Членов всех комиссий профкомов	27 331	23	18 062	5 636
4	Членов ревизионных комиссий первичных профорганизаций	12 482	-	10 212	1 801
5	Председателей цеховых комитетов, профбюро	2 499	-	1 731	548
6	Членов цеховых комитетов, профбюро (без председателей)	6 893	-	4 182	1 947
7	Профгруппоргов	8 523	*	5 357	4 625
8	Председателей межрегиональных, объединенных профсоюзных организаций	8	4	6	-
9	Специалистов аппарата межрегиональных, объединенных профсоюзных организаций	6	6	6	1
10	Председателей городских, районных организаций профсоюзов	391	205	241	9
11	Специалистов аппарата городских, районных организаций профсоюзов	115	93	103	6
12	Председателей республиканских, краевых, областных, дорожных, бассейновых организаций профсоюзов (в том числе гг. Москва, Санкт-Петербург, Севастополь)	77	77	35	1
13	Специалистов аппарата республиканских, краевых, областных, дорожных, бассейновых организаций профсоюзов (в том числе гг. Москва, Санкт-Петербург, Севастополь)	148	138	112	17
14	Председатель общероссийского, межрегионального профсоюза	1	1	1	-
15	Специалистов аппарата общероссийского, межрегионального профсоюза	13	13	8	3
16	Уполномоченных представителей (доверенных лиц) общероссийского, межрегионального профсоюза	-	-	-	-

17	Председатель территориального объединения организаций профсоюзов	-	-	-	-
18	Специалистов аппарата профобъединения	-	-	-	-
19	Председателей координационных советов организаций профсоюзов в муниципальных образованиях	-	-	-	-

2.

IV. Сведения об организации подготовки, повышения квалификации и переподготовки профсоюзных кадров и актива

№ п/п	Наименование показателей	Прот. и обучение			
		всего	в том числе:		
			на краткосрочных курсах	по дополнительным образовательным программам или программам повышения квалификации объемом более 16 часов	программ профессионального повышения квалификации по дополнительным образовательным программам профессиональных программ объемом свыше 250 часов
1	2	3	4	5	6
1	Профсоюзные освобожденные (штатные) работники, всего:	626	520	100	6
1.1	Председатели первичных профсоюзных организаций	174	149	23	2
1.2	Председатели цеховых профсоюзных организаций	21	21	-	-
1.3	Председатели районных, городских организаций профсоюзов	206	172	33	1
1.4	Председатели межрегиональных, объединенных профсоюзных организаций	3	3	-	-
1.5	Председатели республиканских, краевых, областных, дорожных, бассейновых организаций профсоюзов	46	33	11	2
1.6	Специалисты аппаратов профорганов всех уровней	176	142	33	1
2	Профсоюзный актив, всего:	9 610	9 369	239	2
2.1	Неосвобожденные председатели первичных профсоюзных организаций	3 225	3 075	148	2
2.2	Председатели ревизионной комиссии первичной профсоюзной организации	2 203	2 186	17	-
2.3	Председатели цеховых профсоюзных организаций	1 133	1 099	34	-
2.4	Профгруппорги	2 980	2 970	10	-
3	Председатели координационных советов организаций профсоюзов в муниципальных образованиях	69	39	30	-

Количество школ профсоюзного актива первичных профсоюзных организаций	184
в них обучено (чел.)	7 673
Доля финансовых средств, израсходованных на обучение кадров и актива (%)	3,64%

Председатель Профсоюза *Иванов И.И.* (подпись) И.И.

Дата заполнения *25.02.2020*

М.П.



**Пояснительная записка к сводному статистическому отчету
(форма №7) за 2018 год**

В состав Профессионального союза работников агропромышленного комплекса Российской Федерации по состоянию на 1 января 2019 года входят 77 республиканских, краевых, областных, Московская и Санкт-Петербургская городские организации Профсоюза, а также 391 районная и городская, 5 680 первичных профсоюзных организаций, которые объединяют 637 043 члена Профсоюза.


В отчетном году увеличилось количество членов Профсоюза в Башкирской, Кабардино-Балкарской, Калмыцкой, Северо-Осетинской, Чеченской, Крымской республиканских, Пермской, Забайкальской краевых, Белгородской, Курской, Новгородской, Тамбовской, Тверской, Ульяновской областных организациях Профсоюза.

Наиболее высокий процент охвата профсоюзным членством среди работающих и учащихся отмечается в Кабардино-Балкарской, Мордовской, Чеченской республиканских, Краснодарской, Ставропольской краевых, Белгородской, Саратовской областных организациях Профсоюза.

Наиболее низкий уровень профсоюзного членства – в Карельской (27,4%) республиканской, Забайкальской (17,5%), Красноярской (24,7%) краевых, Калининградской (16,4%), Новгородской (17,3%), Псковской (31,1%), Сахалинской (32,3%) областных организациях Профсоюза.

Территориальные организации Профсоюза проводят работу по восстановлению и созданию первичных профсоюзных организаций. Созданы 158 первичных профсоюзных организаций. Увеличилось количество первичных профсоюзных организаций в Башкирской, Бурятской, Марийской, Якутской республиканских, Белгородской, Новгородской, Новосибирской, Тверской областных организациях Профсоюза.

Динамика создания первичных профсоюзных организаций



Среди членов Профсоюза 418 548 человек – работающие, 177 035 человек – студенты и учащиеся учебных заведений, 41 460 человек – неработающие пенсионеры и временно не работающие.

Общая численность членов Профсоюза на 1 января 2019 года



Штатными выборными профсоюзными работниками являются 487 человек, из них – 42,3% - освобожденные председатели первичных профсоюзных организаций, 42,1% - освобожденные председатели районных и городских организаций Профсоюза, 15,8% - председатели республиканских, краевых, областных, Московской и Санкт-Петербургской городских организаций Профсоюза.

На 1 января 2019 года в Профсоюзе состоит 272 625 человек молодежи до 35 лет, что составляет 42,8% от общего количества членов Профсоюза.

В Профсоюзе состоят 330 869 женщин – это 51,9% от общего количества членов Профсоюза.

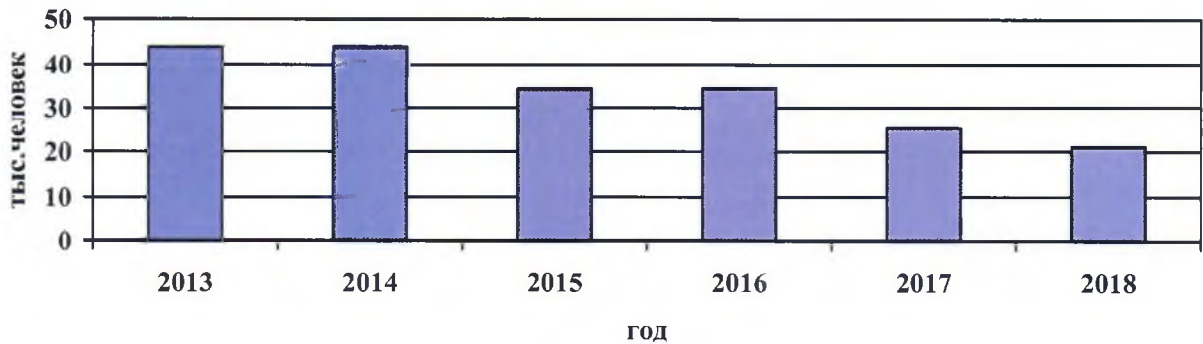
Членами профсоюзных комитетов, контрольно-ревизионных и других комиссий первичных профсоюзных организаций, председателями и членами цеховых комитетов (профбюро), профгруппоргами являются 78 541 человек. В их составе 54 286 женщин (69,1%) и 18 591 человек (23,7%) – молодежь.

В отчетном году повысили свою квалификацию и прошли переподготовку 10 236 человек – это профсоюзные штатные работники и профсоюзный актив. Кроме этого в школах профсоюзного актива первичных профсоюзных организаций обучено 7 673 человека. Таким образом, всеми формами обучения было охвачено 17 909 человек (21,1% от общей численности кадров и актива).

В отчетном году не проводили обучение профсоюзных кадров и актива Дагестанская, Кабардино-Балкарская, Карачаево-Черкесская, Карельская, Ингушская республиканские, Забайкальская краевая, Астраханская областная организации Профсоюза.

В среднем на обучение профсоюзных кадров и актива израсходовано 3,64% средств профсоюзного бюджета.

Динамика обучения профсоюзных кадров и актива

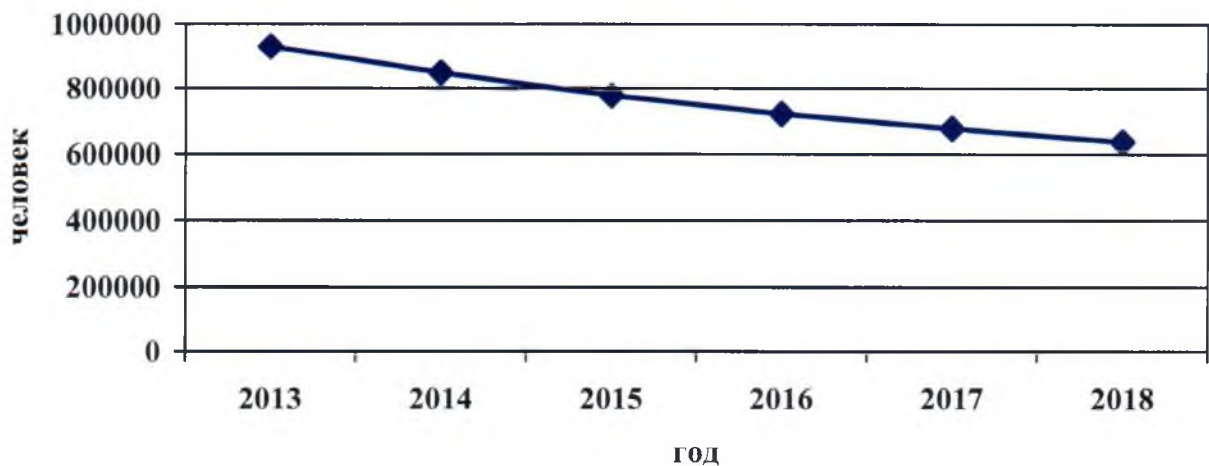


За отчетный период численность членов Профсоюза по сравнению с 2017 годом уменьшилась на 37 139 человек, количество первичных профсоюзных организаций уменьшилось на 289.

Вышли из Профсоюза по собственному желанию 8 430 человек, это 1,3% от общей численности членов Профсоюза или 22,7% от общего уменьшения численности.

Наибольшее сокращение численности произошло в Ингушской (68,6%), Карельской (31,3%) республиканских, Хабаровской (39%) краевой организациях Профсоюза.

Динамика общей численности членов Профсоюза



Исключено из Профсоюза – 2 человека, в т.ч. 2 женщины. Причинами исключения из Профсоюза стал такой фактор, как невыполнение уставных обязанностей, совершение действий, нанесших вред Профсоюзу и его организациям.

Как показывает анализ, основными причинами снижения численности членов Профсоюза являются:

- реорганизация предприятий, внедрение новых технологий;
- оптимизация производственного процесса;
- смена собственников предприятий агропромышленного комплекса;
- препятствование со стороны работодателей созданию и деятельности профсоюзных организаций;
- текучесть кадров, особенно среди молодежи;
- недостаточная информированность работников о деятельности Профсоюза в целом.

Большинство территориальных организаций Профсоюза ответственно подошли к составлению и своевременному представлению сводной статистической отчетности, всесторонне проанализировали ее и обсудили на заседаниях выкорных коллегиальных исполнительных органов, наметили конкретные меры по устранению недостатков.

Заведующая организационным отделом
аппарата Профсоюза
Д.О. Шорохова


22.03.19г.